







תוכנית לפיתוח דרכי הבעה ויצירה אצל הילדים
מס תוכנית במשרד החינוך - 1644

תוצר	עיקרי התוכן	שם המעורר	מס' מערך	הנושא הנלמד
יצירת פרוצוף מצורות הנדסיות שונות.	1. הכרות עם החומר אשר קרוי "פלסטלינה". (תכונות החומר) 2. הכרת סוגים שונים של צורות בסיס אשר איתם בונים את רוב הדמויות 3. הכנת פרוצוף מחלקים דו ותלת מימד.	יסודות הפלסטלינה	1	יסודות הפלסטלינה 
גלגל הצבעים האישי	1. היכרות עם גלגל הצבעים 2. הכרות עם צבעי יסוד, צבעים משלמים וצבעי שחור ולבן 3. היכרות עם טכניקת המיחוי 4. הכנת גלגל צבעים אישי תוך ערבוב הצבעים ומיחויים בגלגל	גלגל הצבעים	2	
השם שלי מפלסטלינה	1. חזרה על שיעורים קודמים 2. חזרה על ערבוב צבעים ויצירת גוונים 3. מהי תכונת אופי ומה תכונת האופי שמאפיינת אות 4. יצירת שם פרטי מנחשי פלסטלינה	מי אני ומה שמי	3	התבוננות פנימית 
ביצת הפתעה מפלסטלינה עם משאלה אישית לשנה החדשה	1. מהי משאלה 2. האזנה לסיפור דג הזהב ושלושת המשאלות 3. איך משמרים יצירות מפלסטלינה 4. בקשת משאלה לשנה החדשה 5. פיסול ביצת הפתעה מפלסטלינה	ביצת המשאלות שלי	4	
יצירת צללים מפלסטלינה בממדים שונים	1. כיצד נוצר צל 2. צפייה באומנות הצל 3. התנסות בחוויית ההצללה 4. יצירת צללים באמצעות מיחוי ופיסול מפלסטלינה	הצל שלי ואני יצאנו לדרך	5	
כף יד אישית מפוסלת מפלסטלינה	1. היכרות עם כף היד 2. משמעות הקווים הטבועים בכף היד 3. פיסול ומיחוי כף יד מפלסטלינה	אני וכף היד שלי	6	
חתימה אישית על גבי צ'ק מבנק פלסטיארט	1. מהי חתימה אישית ולמה היא משמשת 2. צפייה בחתימות של מפורסמים בעולם 3. יצירת הצבע חאקי 4. המצאת חתימה אישית 5. כתיבת חתימה אישית על גבי צ'ק מבנק פלסטיארט	חתימה אישית	7	
מצלמת פילם מפלסטלינה	1. מהי מצלמה. 2. התפתחות עולם הצילום מאז ועד היום. 3. פיסול מצלמת פילם עם חצובה מפלסטלינה.	המצאת המצלמה	8	המצאות ששינו את פני העולם
חללית תלת מימד מפלסטלינה	1. למידה על המצאת החללית. 2. צפייה בשיגור חלליות. 3. מיהו ניל אמסטרונג ותרומתו לאנושות. 4. מי היה אילן רמון ז"ל. 5. פיסול חללית מפלסטלינה.	המצאת החללית	9	
בנייה קבוצתית - בניין רב קומות מפלסטלינה	1. התפתחות עולם הבנייה בעקבות הפריצה הטכנולוגית. 2. היכרות עם חומרי בנייה מאז ועד היום. 3. היכרות עם המגדלים הגבוהים בארץ ובעולם. 4. התנסות במוטוריקה עדינה. 5. בנייה צוותית של בניין רב קומות בעזרת פלסטלינה וגפרורים.	הבנאים באים	10	





תוכנית לפיתוח דרכי הבעה ויצירה אצל הילדים
מס תוכנית במשרד החינוך - 1644

תוצר	עיקרי התוכן	שם המעורר	מס' מערך	הנושא הנלמד
הר געש מפוסל תלת מימד מפלסטלינה	1. למידה על הרי געש. 2. צפייה בהתפרצויות הרי געש בעולם. 3. הכנת הר געש מפלסטלינה.	התפרצות הרי געש	11	חוקי טבע 
התנסות חווייתית עם חוק הציפה	1. למידה על עיקרון חוק הציפה של ארכימדס. 2. חוויית שיעור בחצר בית הספר. 3. התנסות קבוצתית עם חוק הציפה בעזרת פלסטלינה.	חוק הציפה	12	
משחק חברתי מורכב ממשומות אישיות ומחלקי משחק מפוסלים מפלסטלינה	1. היכרות והתנסות עם המונח- כוח הכבידה. 2. מי היה אייזק ניוטון ותרומתו לאנושות. 3. המצאת משימות ובניית חלקי משחק מפלסטלינה. 4. יצירת משחק חברה אישי.	מסלול הקליעה של ניוטון- כוח המשיכה	13	
הכנת ארוחות בריאות מפלסטלינה לפי פירמידת המזון	1. היכרות עם פירמידת המזון. 2. הילד ילמד מהם שלבי הפירמידה ותפקידם. 3. הילד יתכנן תפריט אישי לפי השלבים שלמד. 4. יצירת פירמידת מזון אישית מפוסלת מפלסטלינה.	פירמידת המזון לאכול בריא	14	טיול קולינרי סביב העולם 
רול סושי עם תוספות מפוסל מפלסטלינה	1. הילד יכיר את ארץ השמש העולה. 2. הילד ישמע על מנהגים, טקסים ואמונות יפניות. 3. הילד ילמד קומץ מילים ביפנית. 4. הילד יכין מאכל יפני מסורתי מפלסטלינה.	יפן ארץ השמש העולה	15	
פיצה עם תוספות מפוסלת מפלסטלינה	1. הילד יכיר מקרוב את איטליה: סמלים, מנהגים ואתרי תיירות מפורסמים. 2. הילד ילמד מילים באיטלקית. 3. הילד יפסל מפלסטלינה את מאכל הדגל של איטליה-פיצה.	איטליה ארץ המגף	16	
ארוחה אמריקאית מפוסלת מפלסטלינה	1. הילד יאזין למידע הודות ארצות הברית 2. הילד יכיר את הסמלים, המנהגים ואתרי התיירות המפורסמים של ארה"ב. 3. הילד ילמד מילים באנגלית. 4. הילד יפסל ארוחה אמריקאית מפלסטלינה.	אמריקה ארץ האפשרויות	17	
כוכבי לכת מפוסלים תלת מימד מפלסטלינה	1. הילד יקבל הסבר מפורט על פרויקט חצי הגמר. 2. הילד ילמד על החלל החיצון. 3. הילד ילמד מהו הציוד אשר נדרש לסיור בחלל. 4. הילד יכיר את כוכבי לכת: שמש, ירח וארץ. 5. הילד יפסל את כוכבי הלכת מפלסטלינה.	שמש ירח וכדור הארץ	18	פרויקט חצי גמר מסע בחלל 
מבנה כדור הארץ מפוסל שכבות פלסטלינה	1. חזרה קצרה על פרויקט חצי גמר. 2. הילד יספר את ידיעותיו על מבנה כוכב הארץ. 3. הילד יכיר את מבנהו הפנימי של כוכב ארץ. 4. הילד יכין דגם מפלסטלינה אשר מתאר את מבנה כוכב ארץ מבפנים.	מבנה כדור הארץ	19	
תערוכת פרויקט חצי גמר מפלסטלינה- מסע שכבתי בחלל	1. הילד יעצב את תפאורת התערוכה בשיתוף פעולה עם חבריו לקבוצה. 2. הילד ייקח חלק במיקום והצבת התוצרים בשטח התערוכה.	התערוכה פרויקט חצי גמר	20	






תוכנית לפיתוח דרכי הבעה ויצירה אצל הילדים
מס תוכנית במשרד החינוך - 1644

תוצר	עיקרי התוכן	שם המעורר	מס' מערך	הנושא הנלמד
יצירה בהשראת האומן פיקאסו ע"י מיחוי פלסטלינה	<ol style="list-style-type: none"> 1. הכירות עם האומן הדגול פבלו פיקאסו. 2. למידה מהי סימטריה ושכירת סימטריה. 3. צפייה ביצירותיו הידועות של פיקאסו. 4. יצירה מפלסטלינה בהשראת שכירת הסימטריה. 	פבלו פיקסו- שכירת הסימטריה	21	אומנות עולמית
תמונת שחור לבן מפלסטלינה	<ol style="list-style-type: none"> 1. הכירות עם המושגים פוזיטיב ונגטיב. 2. היכרות עם מבחן ההשלכה של רורשך. 3. יצירת תמונת פוזיטיב ונגטיב מפלסטלינה. 	פוזיטיב נגטיב	22	
סיסמת גרפיטי אישית מפלסטלינה על קיר לבנים	<ol style="list-style-type: none"> 1. הכירות עם אומנות הרחוב גרפיטי. 2. למידה על התפתחות תחום הגרפיטי. 3. צפייה באומנות הגרפיטי בארץ ובעולם. 4. יצירת גרפיטי אישי על קיר לבנים. 	אומנות הגרפיטי	23	
יצירת מונה ליזה עשויה נחשי פלסטלינה	<ol style="list-style-type: none"> 1. היכרות עם האומן הידוע לאונרדו דה וינצ'י. 2. צפייה ביצירותיו הידועות של האומן. 3. היכרות עם המושג "ספומאטו". 4. יצירת פורטרט של מונה ליזה מנחשי פלסטלינה. 	המונה של ליזה	24	
יצירה מפורסמת של קדישמן בפרשנות שלי- הכבשה שלי	<ol style="list-style-type: none"> 1. האזנה לרקע אודות מנשה קדישמן. 2. הצגת יצירות של האומן ודיון על השונות וההתאמה בין ציוריו השונים 3. הכנת כבשה ומיחוי של פלסטלינה על פי עולמו האישי של כל ילד. 	מנשה קדישמן	25	
עץ עיגולים מפלסטלינה	<ol style="list-style-type: none"> 1. היכרות עם האומן וסילי קנדינסקי. 2. למידה על סגנון יצירותיו של האומן. 3. צפייה בציוריו הרבגוניים של קנדינסקי. 4. יצירת עץ עיגולים בהשראת האומן. 	וסילי קנדינסקי	26	
דג אישי מעוצב מפלסטלינה בשיטת המיחוי	<ol style="list-style-type: none"> 1. הילד יאזין ליצירה המוזיקלית "האקווריום". 2. הילד יאזין לשיר "כמו דג במים". 3. הילד יספר איזה דג היה רוצה להיות. 4. הילד יכין דג אישי באמצעות שיטת מיחוי פלסטלינה. 	ממלכת הדגים	27	ממלכת החיות
צב תלת מימד מפוסל מפלסטלינה	<ol style="list-style-type: none"> 1. הילד יכיר מקרוב את הצב ואת תכונותיו. 2. הילד ילמד את ההבדלים בין מיני הצבים השונים. 3. הילד ישתתף בחידון כיתתי על ממלכת הצבים. 4. הילד יפסל צב תלת מימדי מפלסטלינה. 	ממלכת הצבים	28	
חיפושית משה רבנו מפוסלת מפלסטלינה	<ol style="list-style-type: none"> 1. הילד יכיר מקרוב את פרת משה רבנו. 2. הילד יאזין לסיפור "מדוע נקראה חיפושית משה רבינו בשמה". 3. הילד יכין חיפושית פרת משה רבינו תלת מימדית מפלסטלינה. 	חיפושית פרת משה רבנו	29	
משחק מבוך משובל מפלסטלינה	<ol style="list-style-type: none"> 1. למידה על תפקודה של מערכת הנשימה. 2. יצירת משחק מבוך בעזרת פלסטלינה. 3. התנסות בחוויית השאיפה והנשיפה במשחק. 	מבוך מערכת הנשימה	30	עולם הדמיון והמשחק





תוכנית לפיתוח דרכי הבעה ויצירה אצל הילדים
מס תוכנית במשרד החינוך - 1644

תוצר	עיקרי התוכן	שם המעורר	מס' מערך	הנושא הנלמד
יצירת לוח משחק רב פעמי איקס עיגול	<ol style="list-style-type: none"> 1. היכרות עם עולם משחקי החברה. 2. למידת המשחק הפופולארי XO. 3. בניית לוח משחק רב פעמי מפלסטלינה. 4. התנסות במשחק XO עם היפוך חוקי המשחק. 	איקס עיגול	31	עולם הדמיון והמשחק
משחק טנגרם עשוי פלסטלינה	<ol style="list-style-type: none"> 1. הכירות עם המושגים פוזיטיב ונגטיב. 2. היכרות עם מבחן ההשלכה של רורשך. 3. יצירת תמונת פוזיטיב ונגטיב מפלסטלינה. 	טנגרם	32	
המפלצת הדמיונית שלי מפוסלת פלסטלינה	<ol style="list-style-type: none"> 1. הילד ישמע על מפלצות מפורסמות מעולם הקולנוע והקומיקס. 2. היכרות עם מאפייני המפלצות. 3. הילד יכין מפלצת אישית מפוסלת מפלסטלינה. 	מפלצות בארון	33	
סרט סטופ מושן קצר מפלסטלינה	<ol style="list-style-type: none"> 1. הילד יקבל הסבר על פרויקט הגמר ותכנונו. 2. הילד יכיר את טכניקת סטופ מושן. 3. הילד יצפה בסרטונים אודות טכניקת הסטופ מושן. 4. הילד ייצור בעבודה קבוצתית את תוכן התסריט, את התפאורה ואת השחקנים/ הניצבים של הסרט. 5. הילד יכין בשיתוף פעולה עם חבריו לקבוצה סרטון קצר בשיטת הסטופ מושן. 	סטופ מושן שיעור כפול	34-35	פרויקט גמר

